


# Sedex 供应商会员 (B&B+会员) 注册及使用指南



# 目录

- 会员简介及注册流程（供应商）
- 支付会员费
- 完善公司/工作场所信息
- 添加用户（可选）
- 添加场所（可选）
- 管理链接关系
- 开启自我评估问卷SAQ



# 会员简介及注册流程（供应商）

# Sedex 会员

Sedex<sup>2</sup> | Member

变革推动



**采购商会员：**致力于在供应链中推动尽责管理，建立可持续与负责的供应链，来满足他们在内部风险管控、ESG 及立法监管领域的要求。该类会员使用 Sedex 的产品和服务可以帮助他们加强内部沟通、与供应商建立合作、预见与监控供应链中相关社会与环境问题的风险、提高透明度、推动自身及供应商在责任商业领域绩效的提升，帮助对外信息披露与企业可持续发展战略的实现。

积极进取



**供应商会员：**致力于提升自身在社会与环境方面的绩效表现。Sedex 的产品和服务可以帮助供应商会员改善其内部在劳动权益、健康安全、环境管理及商业道德等管理体系方面的表现，提升其责任商业整体绩效的同时，高效而便捷地向客户方以及利益相关方展示其在责任商业方面的行动，披露相关责任商业的数据与信息，获得良好的口碑和潜在的商业机会。**Sedex 高级供应商会员**亦属于供应商会员，其拥有更多的会员权益。

Sedex<sup>2</sup>

# 供应商会员注册流程

## 方式一:

Sedex官方网站: [www.sedex.com](http://www.sedex.com)

进入后右上角可选择语言;  
点击页面顶部目录栏的“成为我们的会员” - “供应商会员”

Sedex

为什么选择 Sedex ▼ 可持续与责任供应链解决方案

成为我们的会员 ▼

资源中心 ▼

关于我们 ▼

 ▼

登录

联系



简化您的供应链合规性, 增强  
其可持续性, 降低供应链风险

采购商会员

供应商会员

高级供应商会员

我们的会员

## 面向供应商的 Sedex

通过 Sedex 增强您的业务 - 简化、改进、成功

加入 115,000+ 全球供应商的行列, 他们简化了 ESG 合规性, 加强了客户关系, 并解锁了新的商机。与 Sedex 合作, 您将把可持续性要求转化为您的竞争优势。

加入 Sedex

现有 Sedex 会员

进入“Sedex供应商会员”页面后,  
点击“加入Sedex”

Sedex



为什么选择 Sedex

可持续与责任供应链解决方案

成为我们的会员

资源中心

关于我们



登录

联系



## 方式二:

[Sedex官方网站: www.sedex.com](http://www.sedex.com)

进入后右上角可选择语言;  
之后可直接点击页面右上角的“登录”

进入登录页面后, 点击“注册”

## 登录

输入您的电子邮件以访问平台。

电子邮件

登录

注册 如果您的公司还没有账号

在进行下一步之前，需要完成当前部分

Sedex

简体中文

1 基本信息

2 公司地址

3 创建密码

### 注册成为供应商

如果贵司不是供应商类企业，请联系我们的团队进一步咨询

名\*

姓\*

公司名称\*

电子邮箱\*

下一页

## 小贴士:

1. 公司名称：请在此字段中填写公司英文名称，不可使用点或逗号（请以空格替代）。
2. 电子邮件：一个邮箱只能对应一个账号。

# 供应商会员注册流程

1 基本信息      2 公司地址      3 创建密码

## 注册成为供应商

如果贵司不是供应商类企业，请联系我们的团队进一步咨询

地址行1 \*

地址行2

城市/城镇 \*

邮政编码 \*

国家/地区 \*

下一页

填写公司基本信息，包括地址、城市、邮编、国家/地区等，然后点击“下一页”。

1 基本信息      2 公司地址      3 创建密码

## 注册成为供应商

如果贵司不是供应商类企业，请联系我们的团队进一步咨询

创建密码 \*

确认密码 \*

密码必须包含至少10个字符，包括1个数字或特殊字符，以及1个大写字母和1个小写字母

立即注册

需要您设置登陆密码  
(密码规则：至少10个字符，包含字母大写、小写和数字，请不要使用连续数字)。

设置完成后，点击“立即注册”



## 请查看电子邮件

我们已向bravoTTT@126.com发送电子邮件。点击链接验证您的电子邮件并完成账号设置。如果您没有收到电子邮件，请检查您的垃圾邮箱。链接将在24个小时过期。

验证您的电子邮件 立即开始使用Sedex!

Sedex

欢迎来到Sedex, [redacted]

您将加入75000多家公司的行列。使用Sedex来改善其供应链的社会和环境可持续性。

要完成账号设置，请点击下方链接验证您的电子邮箱。

下一步是什么？

1. 登录您的账户
2. 支付您的会员费用
3. 添加您的公司和工作场所详细信息
4. 完成您的自我评估问卷(SAQ)

验证电子邮箱

需要帮助吗？

请拨打本地帮助中心号码或访问 Sedex帮助中心 了解更多。



# 登录

输入您的电子邮件以访问平台。

电子邮件

登录

注册 如果您的公司还没有账号

## 登录

输入密码访问平台。

电子邮件

bravoTTT@126.com

密码

登录

重置密码 如果忘记密码

登录 其它不同账号

完成上述步骤后，您的注册邮箱将会收到一封来自 [no-reply@app.sedex.com](mailto:no-reply@app.sedex.com) 的系统邮件，提示您点击验证并完成注册。

请注意：该邮件有效期为24小时，且不可转发进行操作。

验证成功后，您可登录账号。  
首先输入注册邮箱，接着输入密码即可登录。  
(若需重置密码，也可在此页点击“重置密码”)

The screenshot shows a user interface for the Sedex supplier registration process. It features a sidebar on the left with navigation icons, a main content area with several progress-based cards, and a 'Link' section at the bottom. Red callout boxes with arrows point to specific elements, providing instructions in Chinese.

**付款**

**完成公司和工作场所详细信息后，就可以解锁其他部分。此外，您还可以在这里找到 ZC&ZS 代码。**

**填写完公司和工作场所详细信息后，您可以在此处访问 SAQ 和 ESAQ。**

**通过“链接”功能与客户建立联系，让他们可以查看有关您的信息。**

待邮箱验证成功后，至此您已经完成Sedex账号注册，但是账号需要付费激活后才可以正常使用。

# 供应商会员注册流程

登录首页

侧边工具栏:

- 仪表盘
- 添加场所
- 报告

侧边工具栏:

- 帮助
- 在线学习平台
- 政策与声明



顶部菜单栏, 可切换系统语言以及进行账号管理:

- 系统语言
- 仅适用于 SAQ 的语言
- 账户/用户设置及管理



单击此处访问 Helpcenter Article, 了解更多关于平台使用及合规方面的信息

## 激活您的会员资格

使用我们的工具和服务来改善您责任和可持续的商业实践。激活您的会员资格, 立即开始使用Sedex。

现在付款



0%

### 公司和工作场所详细信息

添加公司和工作场所信息来定制您的SAQ问题。  
公司参考: ZC5000055750 工作场所参考编号: ZS1000066391

添加详细信息

0%

### 自我评估问卷(SAQ) ↓

这份自我评估问卷(SAQ)询问有关您工作场所的劳动权益的问题。

添加详细信息

0%

### 环境

评估工作场所在环境影响和材料风险方面的实践, 以推动可持续改进

添加详细信息

链接 您与Sedex会员的连接。


建立链接 → 查看链接

# 供应商会员

1. 评估企业自身工作场所在环境、社会与管理体系方面的表现，明确需要持续改善的领域。
2. 减少重复审核，满足不同国家/地区客户的合规要求。
3. 搭建供应商与客户沟通的桥梁，展示自身在可持续与责任供应链领域的努力与成果。
4. 向多个客户分享您的可持续与责任供应链数据，为客户的供应链端尽责管理与 ESG 信息披露提供数据支持，提升沟通效用。
5. 提升在可持续发展领域的口碑。
6. 助力企业拓展行业社交网络资源，获得潜在的商机与合作机会。
7. 加入高级供应商会员，意味着企业对其在可持续发展领域的表现有着更高、更严格的要求，彰显出企业的决心与行动力。
8. 获得更多的曝光和推广渠道，提升您的影响力与良好口碑。
9. 企业工作场所体检报告提供基于国家和行业的基准可比性，明确自身的优势及不足之处。
10. Sedex 会员名录增值功能，助力您挖掘潜在的商业机会。



# 支付会员费



# 支付会员费

## 激活您的会员资格

使用我们的工具和服务来改善您责任和可持续的商业实践。激活您的会员资格，立即开始使用Sedex。

现在付款



## 公司和工作场所详细信息

添加公司和工作场所信息来定制您的SAQ问题。  
公司参考: ZC5000055750 工作场所参考编号: ZS1000066391

添加详细信息

点击“现在付款”，开始付款流程

此页面为费用概要页面，显示金额为英镑金额（供参考）。若以GBP或其他币种支付，最终对应款项将支付至Sedex英国总部，可获取形式发票。

若需增值税发票，请点击“确认”按钮，进入下一页并选择人民币付款方式。

仪表盘 > 会员资格

## 新会员资格

1个工作场所

付款后新的到期日 2026-06-17

## 会员权益

- 加入使用Sedex的85000多家会员行列
- 在整个供应链中建立可见性
- 通过无缝报告追踪和共享数据
- 访问世界上使用最广泛的审核之一，SMETA

新会员有效期为12个月，并将在现有会员有效期届满之日自动续费。

## 费用概要

会员资格	12个月	£150.00 GBP
高级供应商会员		£150.00 GBP
管理费2.95%		£4.50 GBP
VAT (仅适用于海外) 豁免		£0.00 GBP

适用信用卡支付的参考金额 预计金额  
选择货币

总计 £154.50 GBP  
您将以英镑支付 (不含中国大陆地区增值税发票)

会员资格升级服务功能

添加高级供应商 £150.00 GBP/年/场所  
获取高级和优惠SMETA培训课程、专属的高级供应商会员资源和Sedex会员名录，以帮助提升您在潜在买家中的知名度。了解有关高级供应商会员条款的更多信息。

勾选“我接受Sedex服务条款”，同时退款政策可在此下载

我接受Sedex条款和条件  
有关我们退款政策的信息，请点击此处。

确认

# 高级供应商会员 (B+) 升级套餐

开通即可获得高级供应商B+会员资格证及徽章，及以下套餐服务：

- 1. 专属 ESG 在线学习内容
- 2. Sedex 会员名录
- 3. 专属培训课程优惠

企业名称及会员编号

Sedex  
证书  
高级供应商会员资格

SUPPLIER  
PLUS  
Sedex

兹证明

Company name in English

Sedex ID: ZC: [REDACTED]

是活跃的Sedex高级供应商会员  
有效期至 2026-[REDACTED]

会员资格截止日期

Sedex是一家领先的全球组织，提供数据驱动的工具和洞察，帮助公司改善其环境、社会和公司治理(ESG)绩效。

账号及问卷概要

场所数量: 1 工作场所

自我评估问卷(SAQ)已完成: 1/1

环境SAQ已完成: 0/1

最近的SMETA审核日期: 202-[REDACTED]  
(执行于 [REDACTED])

SMETA 审核相关信息

作为高级供应商会员，该公司因其积极致力于供应链透明度和持续改进而受到认可。

由Sedex颁发  
推动全球供应链负责任商业  
www.sedex.com

# 支付会员费

仪表盘 > 会员资格 > 付款详细信息

### 检查和付款

选择付款方式

信用卡/借记卡

银行转账

### 您是否使用人民币转账(RMB)付款?

如果您选择“否”，您将选择通过国际信用卡或银行转账付款（使用英镑），并且无法开具中国大陆地区增值税发票。

Yes  No


#### 您选择了银行转账

点击“确认”，通过银行转账付款。这最多可能需要14天。在结清之前，您无法访问平台。若要立即开始使用Sedex，请选择在线支付。

### 费用概要

会员资格	12个月	¥5,000.00 CNY
高级供应商会员		¥1,000.00 CNY
<b>总计</b>		<b>¥6,000.00 CNY</b>

会员资格升级费 +高级供应商<br/> ¥1,000.00 CNY/年/场所



### 检查和付款。

选择发票类型并输入信息以完成付款。

增值税专用发票 1 选择发票类型。

增值税普通发票

无需发票

公司名称 1 此字段将用于您的中国大陆地区金电发票。请使用中文正确输入发票抬头。

纳税人识别号 1 输入纳税人识别号或统一社会信用代码。

国家/地区

公司地址

公司电话号码

开户行名称 1 输入完整的开户行名称（例如XXX银行XXX支行）。

开户行账号

国际付款人/公司名称 1 输入银行水单所显示的付款人/公司名称。

电子邮箱

### 费用概要

会员资格	12个月	¥5,000.00 CNY
高级供应商会员		¥1,000.00 CNY
<b>总计</b>		<b>¥6,000.00 CNY</b>

会员资格升级费 +高级供应商<br/> ¥1,000.00 CNY/年/场所

① 中国大陆地区的会员建议点击“银行转账”支付，并在“您是否使用人民币转账（RMB）付款？”处选择Yes，否则将无法获得中国大陆地区增值税发票；

② 点击确认后，您可以选择对应增值税发票类型并完整填写发票信息；

③ 电子发票将在账号激活后的10-15个工作日内开具并发送至对应收件邮箱

请注意：

增值税发票仅支持“人民币转账付款”的支付方式，其余支付方式将仅提供形式发票。

# 支付会员费

## 银行转账进行中

从发票付款之日起，转账最多可能需要14天才能完成。使用Sedex付款详细信息转账。

### Sedex银行账户

请根据下列的信息完成银行付款到以下地址与账户：

收款人名称：上海瑟德柯斯管理咨询有限公司

收款人开户银行名称：中国银行上海市华山路支行

收款人开户银行账号：452062240835

收款人开户银行地址：上海市延安西路65号

收款人公司地址：上海市延安西路65号 贵都商务楼 701至703室

收款人公司纳税人识别号：91310000596413673N

付款参考：ZPC000248463

请在向Sedex转账时备注付款参考编号。

付款通知书副本将通过电子邮件发送给您。

## 费用概要

会员资格	12个月	¥3,000.00 CNY
高级供应商会员		¥1,000.00 CNY

总计 **¥4,000.00 CNY**

会员资格升级费 +高级供应商 <br/> ¥1,000.00 CNY/年/场所

返回仪表盘

下载付款通知书

① 填写完发票资料并点击确认后，您将可以查看到Sedex收款银行信息

② 您也可“下载付款通知书”，查看更多信息，并用于请款

### 小贴士：

① 转账付款时，烦请务必备注ZPC编号！（该编号将用于Sedex查找和激活账号）

② 通常情况下，人民币转账会在1-3个工作日内激活（英镑转账最多可能需要14天）

Sedex<sup>2</sup>

付款通知书

请在进行转账时向银行备注您的支付参考编号 ZPC000248463！

若贵司需要发票，此参考编号是Sedex获取贵司开票资料的唯一途径，请妥善保管。

公司名称

Testing for new reg CN co ltd

公司参考编号

ZC500005/50

## 增值税发票开票信息（标记\*号为必填项）

发票抬头上的公司名称（必须为中文*）： test invoice	开户行名称*： -
纳税人识别号*： -	开户行帐号*： -
公司地址*： test invoice	银行水单所显示的付款人/公司名称* （非常重要，请务必正确填写）： test invoice
公司电话*： -	

## 发票接收信息

发票类型*： 增值税专用发票	接收全电发票的电子邮箱地址*： testinvoice@test.com	联系人姓名： test invoice	联系人电话： -
-------------------	---	------------------------	-------------

## 请根据下列的信息完成银行付款到以下地址与账户：

收款人名称： 上海瑟德柯斯管理咨询有限公司	收款人开户银行账号： 452062240835	收款人公司地址： 上海市延安西路65号 贵都商务楼 701至703室
收款人开户银行名称： 中国银行上海市华山路支行	收款人开户银行地址： 上海市延安西路65号	收款人公司纳税人识别号： 91310000596413673N

付款成功后会发生什么：完成付款后请耐心等待（若无再进行任何操作或发送任何邮件），Sedex会在确认收到贵司款项后的三个工作日内激活贵司账号，届时系统会自动发出邮件通知。若贵司在完成付款后的5个工作日后账号依旧没有激活，请使用Sedex注册邮箱将贵司转账成功的银行付款凭证（确保其中包含付款人，付款金额以及日期）以邮件的形式发送到Sedex帮助中心以便我们进行核查。

## 重要通知：

- 如通过非大陆地区付款，因跨境转账产生的全部手续费都由付款方支付。请务必确保到账金额足够。如到账金额不足，需补足费用，Sedex方可为您处理账号。
- 账号激活后，超过15个工作日还未收到全电发票，请及时联系我们查询发票信息。
- 请知悉，高级供应商会员因其功能特殊性，相应费用不支持退款。

支付参考编号	费用概要	支付金额
ZPC000248463	Sedex 会员资格	3,000 RMB
	高级供应商会员	1,000 RMB
	总计	4,000 RMB

\*\*如需其他帮助，请发送电子邮件至 Sedex 帮助中心：helpdeskchina@sedex.com，或拨打电话：+86-(0)21-80311666

Sedex<sup>2</sup>

## Testing for new reg CN co ltd

跟踪场所详细信息，管理链接并确保您的SAQ回答是最新的。



### 公司和工作场所详细信息

添加公司和工作场所信息来定制您的SAQ问题。

公司参考: ZC5000055750 工作场所参考编号: ZS1000066391

添加详细信息

要查看账号过期日期，  
您可以从此处进入，点  
击“账号和付款”：



test 2 test 3  
bravoTTT@126.com

账号和付款  
管理您的Sedex设置

个人设置  
管理个人设置

登出

填写您的公司和工作场所详细信息，以访问自我评估问卷(SAQ)。



### 自我评估问卷(SAQ)

这份自我评估问卷(SAQ)询问有关您工作场所的劳动权益的问题。

开始

填写您的公司和工作场所详细信息，以访问自我评估问卷(SAQ)。



### 环境

评估工作场所在环境政策和材料采购方面给实践，以推动持续改进。

开始



链接

您与Sedex会员的链接。

建立链接 → 查看链接

# 查看账号有效期

## 账号管理

在一个地方管理您所有的Sedex账号设置。

### 用户管理

添加用户 >  
搜索用户 >  
我的用户 >



### 公司管理

编辑公司 >  
添加场所 >



### 账单和付款

付款和发票 >



账号管理 > 付款

## 会员资格详细信息

会员资格: 1 个工作场所

到期日为: 2026-02-27

状态: 已激活

## 付款历史

付款参考	付款类型	会员资格	状态	会员费	已支付总额	开始日期	完成日期
ZPC000248463	中国地区银行转账 (人民币)	1 site(s) for 1 year(s)	已激活	¥ 1,000	¥ 1,000	2025-02-27	2025-02-27
ZPC000248460	银行转账	1 site(s) for 1 year(s)	已取消	€ 1,000	€ 0,00	2025-02-27	

每页行数: 10 显示1到2行, 总计2行

点击“付款和发票”。

您可在详细信息页面，查看账号的目前到期日，账号状态以及账号内现有工作场所总数。

An aerial photograph of a large container ship sailing on the ocean. The ship is filled with stacks of colorful shipping containers in shades of blue, red, yellow, and white. The ship is moving from left to right, leaving a white wake behind it. The text '完善公司/工作场所信息' is overlaid in the center of the image in a white, bold, sans-serif font.

# 完善公司/工作场所信息

# 完善公司/工作场所信息

Testing for new reg CN co ltd  
跟踪场所详细信息，管理链接并确保您的SAQ回答是最新的。

**公司和工作场所详细信息**  
添加公司和工作场所信息来定制您的SAQ问题。  
公司参考: ZC5000055750 工作场所参考编号: ZS1000066391  
[添加详细信息](#)

**自我评估问卷 (SAQ)**  
这份自我评估问卷 (SAQ) 询问有关工作场所的劳动权益问题。  
[开始](#)

**环境**  
评估工作场所在环境影响和材料风险方面的实践，以推动持续改进。  
[开始](#)

**链接** 您与Sedex会员的链接。  
[建立链接](#) → [查看链接](#)

相应参考编号可在此处查看：  
ZC - 公司参考编号  
ZS - 工作场所参考编号

待账号激活，在开始其他部分之前，首先需要完善公司及场所信息至100%。  
单击“添加详细信息”完成账号基本信息的填写。

# 完善公司/工作场所信息

## 工作场所信息

添加有关正在执行的工作类型以及工作地点的信息。

以下哪一项最能描述企业正在执行的业务活动?

请选择一个选项

- 我们生产、制造或完成一件实物，从原材料到成品（如服装制造、农产品）。
- 我们为客户提供服务（例如，安全、清洁、物流）
- 我们为其他公司提供或招募员工，要么自己雇用他们，要么为我们的客户寻找他们（例如劳务中介、招聘机构）
- 我们充当代理商，向我们的客户提供由其他实体制造或生产的成品。

### 选择您的业务活动

主要活动 \*

添加次要活动 (可选) +

### 请输入您的工作场所详细信息

请填写必填字段

工作场所名称 (英文) \*

工作场所名称 (中文)

地址行1 \*

地址行2

城市/城镇 \*

国家/地区 \*


营业执照号码

营业执照有效期

### 管理员

选择可以编辑和管理您的信息的管理员。您可以分配多个管理员，并在以后修改这些设置。

分配工作场所管理员



图标状态显示:

- 正在填写
- 之前填写过，但未达成100%
- 100% 已完成

工作场所信息中，您首先需要选择一项最符合贵司的业务活动。

业务类型主要分为:

- 产品供应商
- 服务提供商
- 劳务中介/招聘机构
- 代理商

不同的业务类型将决定后续自我评估问卷SAQ的问题内容和问题数量。

业务活动：指代贵司主营的产品或服务。

点击下拉按钮，从中选择合适的场所活动。

请注意：

- ① 填写过程中，可通过问题旁边的解释性文字，帮助您更好地理解问题和相关词汇解释。
- ② 所有带 \* 表示为必填项。

添加用户（可选）

# 添加用户（可选）



登录网址：[app.sedex.com](https://app.sedex.com)

点击链接登录帐号后，点击右上角人像图标在展开的列表中点击“账号和付款”。



在账号管理页面，点击“添加用户”。

**添加时请注意：**

一个邮箱地址只能对应一个Sedex账号。若邮箱之前已有使用，请更换新邮箱尝试。

# 添加用户（可选）

账号管理 > 添加用户

### 用户信息

电子邮箱  
testing123456@test.com

公司名称  
Testing for new reg CN co ltd (ZC50000t)

名字  
test3

姓氏  
test3

### 选择用户权限

会员名录权限

在“公司名称”处，请点击下拉箭头选择对应的贵司账号。

## 用户权限的选择：

① Company Admin：公司管理员权限。  
可以查看和编辑公司及工作场所信息、进行关系链接、填写/更新自我评估问卷SAQ、进行审核记录的相关操作，以及付款续费等。

② Read-only Company Admin：只读公司管理员权限。可以查看所有数据，但不可编辑，无法进行关系链接及付款续费。

③ Site Admin：场所管理员权限。  
可以就已被分配的工作场所信息进行查看和编辑、可操作性对应场所的自我评估问卷SAQ以及审核记录。但无法查看/操作关系链接，无法进行付款续费。

若选择Site Admin权限，请为该用户分配工作场所。

账号管理 > 添加用户

### 用户信息

电子邮箱  
testing123456@test.com

公司名称  
Testing for new reg CN co ltd (ZC50000t)

名字  
test3

姓氏  
test3

### 选择用户权限

会员名录权限

### 选择用户管理的工作场所

为用户分配工作场所

Testing for new reg CN co ltd

我不知道  
工作场所管理员只能访问已分配给他们的场所信息。如果没有为用户分配场所，他们将无法访问任何内容。

添加场所（可选）

# 添加场所（可选）



登录网址：[app.sedex.com](http://app.sedex.com)

点击链接登录帐号后，点击右上角人像图标在展开的列表中点击“账号和付款”。



在账号管理页面，点击“添加场所”。

**添加时请注意：**

供应商会员费基于每年每个工作场所。若需添加额外的工作场所，请先创建付款记录并完成付款。



在“新增工作场所”页面，您可选择所需额外新增的工作场所数量。确认后，勾选接受并点击确认，进入下一页。

# 添加场所（可选）

仪表盘 > 添加场所 > 工作场所详细信息

### 新增工作场所

新增场所的名称

国家/地区

### 费用概要

新增工作场所	12个月	¥1,000.00 CNY
高级供应商会员		¥1,000.00 CNY
<b>总计</b>		<b>¥2,000.00 CNY</b>

[确认](#)

在此页面，您可预先填写新增的工作场所名称（请填写英文名称）以及对应国家/地区。

## 填写时请注意：

场所英文名称内不可包含点或逗号（请以空格替代）。

### 检查和付款。

选择发票类型并输入信息以完成付款。

增值税专用发票 1 选择发票类型。

增值税普通发票

无需发票

公司名称  1 此字段将用于您的中国大陆地区全电发票，请使用中文正确输入发票抬头。

纳税人识别号  1 输入纳税人识别号或统一社会信用代码。

国家/地区

公司地址

### 费用概要

新增工作场所	12个月	¥1,000.00 CNY
高级供应商会员		¥1,000.00 CNY
<b>总计</b>		<b>¥2,000.00 CNY</b>

[确认](#)

后续，进入常规付款流程。

在选择是否需要发票页面，发票信息将会自动导入之前已激活的付款记录中的发票信息，您也可手动修改/更新。

### 银行转账进行中

从发票付款之日起，转账最多可能需要14天才能完成。使用Sedex付款详细信息转账。

**Sedex银行账户**

请根据下列的信息完成银行付款到以下地址与账户：

收款人名称：上海瑟德柯斯管理咨询有限公司

收款人开户银行名称：中国银行上海市华山路支行

收款人开户银行账号：452062240835

收款人开户银行地址：上海市延安西路65号

收款人公司地址：上海市延安西路65号 贵都商务楼 701至703室

收款人公司纳税代码：91310000596413673N

付款参考：ZPC000251218

请在向Sedex转账时备注付款参考编号。

付款通知书副本将通过电子邮件发送给您。

### 费用概要

新增工作场所	12个月	¥1,000.00 CNY
高级供应商会员		¥1,000.00 CNY
<b>总计</b>		<b>¥2,000.00 CNY</b>

[返回仪表盘](#) [下载付款通知书](#)

您可“下载付款通知书”，查看更多信息，并用于请款。

转账付款时，烦请务必备注ZPC编号！（该编号将用于Sedex查找和激活账号）

# 添加场所 (可选)

工作场所添加成功  
请点击工作场所名称，添加员工和工作场所详细信息。

公司概况 -- Testing for new reg CN co ltd ZC500001

跟踪任何需要更新的场所更改和SAQ。

工作场所名称	自我评估问卷(SAQ)	审核	会员资格
Testing for new reg CN co ltd ZS1000086	0%	没有数据	已激活 到期日为 2026-02-27
Testing for adding new site ZS1000087	0%	没有数据	已激活 到期日为 2026-02-27

**主界面 - 多场所**

待对应款项激活，再次登录账号，首页将提示“工作场所添加成功”。点击对应工作场所名称，可进入单一场所页面。

Testing for new reg CN co ltd

跟踪场所详细信息。管理链接并确保您的SAQ问卷是最新的。

0% 公司和场所详细信息

添加公司和场所信息来定制您的SAQ问卷。  
公司ID: ZC500005750 工作场所ID: ZS1000086381

添加详细信息

0% 自我评估问卷(SAQ)

开始

0% 环境

开始

链接 您与Sedex会员的链接。 建立链接 → 查看链接

**主界面 - 单一场所**

在单一场所页面，您可进而完善详细信息。

An aerial photograph of a large container ship sailing on the ocean. The ship is viewed from above, showing its deck and the stacks of colorful shipping containers. The water is dark blue with white foam from the ship's wake. The text '管理链接关系' is overlaid in the center of the image.

# 管理链接关系

## Testing for new reg CN co ltd

跟踪场所详细信息，管理链接并确保您的SAQ回答是最新的。

已完成



### 公司和工作场所详细信息

添加公司和工作场所信息来定制您的SAQ问题。

公司参考: ZC5000055750 工作场所参考编号: ZS1000066391

编辑详细信息

您已经完整填写了“公司和工作场所详细信息”。您也可以随时“编辑详细信息”进行更新。



### 自我评估问卷(SAQ)

这份自我评估问卷(SAQ)询问有关您工作场所的劳动权益的问题。

开始



### 环境

评估工作场所在环境影响和材料风险方面的实践，以推动可持续改进

开始



链接

您与Sedex会员的链接。

点击“建立链接”按钮，发起链接邀请

建立链接 →

查看链接

## 关系链接 – 两方

公司名称 公司类型 链接类型 选择工作场所

### 选择链接的对象

链接允许供应商与他们的客户分享联系信息、自我评估问卷 (SAQ) 和审核。

我的公司或子公司  
Testing for new reg CN co ltd 自身公司

目标公司  
目标公司

← 返回 下一页 →

填写时请注意：

**目标公司：** 请输入目标公司的Sedex公司参考编号 (ZC Code) 或者其公司英文名称。系统会自动匹配出其注册的名称。



公司名称 公司类型 链接类型 选择工作场所

### 选择链接的对象

链接允许供应商与他们的客户分享联系信息、自我评估问卷 (SAQ) 和审核。

我的公司或子公司  
Testing for new reg CN co ltd

目标公司  
ZC1090284  
Test Sedex SHE COMPANY

← 返回 下一页 →

在匹配出的下拉框中，选择所需与之建立链接的目标公司。确认后，点击“下一页”。

请注意：  
Sedex公司参考编号 (ZC Code) 匹配最为准确。

## 关系链接 – 两方

公司名称 公司类型 链接类型 选择工作场所

目标公司 Test Sedex SHE COMPANY 是您的客户还是供应商?

客户 or 供应商

← 返回 下一页 →

公司名称 公司类型 链接类型 选择工作场所

添加参考编号 (可选)

添加您自己的参考编号, 以便在您的报告中快速识别客户或供应商。

参考编号

← 返回 下一页 →



公司名称 公司类型 链接类型 选择工作场所

Testing for new reg CN co ltd 是否直接向 Test Private Ltd 供应?

如果您通过其他工作场所或公司供应, 请选择“否”。

是 or 否

← 返回 下一页 →

- ① **公司类型**: 选择目标公司是贵司的“客户”或者“供应商”;
- ② **链接类型**: 与目标公司之间直接进行贸易合作选择“是”, 否则选“否”;

请注意: 添加参考编号 (可选), 即“客户供应商参考”, 是指客户内部对于其供应商的编号, 若没有此编号可不填。

## 关系链接 – 两方

公司名称  公司类型  链接类型  选择工作场所

选择要链接的工作场所至 Test Sedex SHE COMPANY

**工作场所**  取消选择所有

名称	Z编号	地址
<input checked="" type="checkbox"/> Testing for new reg CN co ltd	ZS1000066391	test123, SH, 1231312, CN



公司名称  公司类型  链接类型  选择工作场所

您正在将这些工作场所链接到 Test Sedex SHE COMPANY

**工作场所**

名称	Z编号	地址
Testing for new reg CN co ltd	ZS1000066391	test123, SH, 1231312, CN



公司名称  公司类型  链接类型  选择工作场所

**已发送请求**

我们已向Test Sedex SHE COMPANY 发送电子邮件，要求他们接受您的链接请求。当他们操作时，您会收到电子邮件提醒。

一旦他们接受，您就可以开始在Sedex平台上共享信息。

- ① **选择工作场所：** 如果选择目标公司为“客户”的话，系统会要求您开放贵司工作场所查看权限。勾选需要分享信息的工作场所；
  - ② 确认需要分享的工作场所后，点击“请求链接”。
  - ③ 页面将提示“已发送请求”。
- 当对方接受链接后，就实现了信息分享。

# 接受和管理链接

Testing for new reg CN co ltd  
跟踪场所详细信息，管理链接并确保您的SAQ回答是最新的。

已完成

**100%** 公司和场所详细信息  
添加公司和场所信息来定制您的SAQ问题。  
公司参考: ZC5000055750 工作场所参考编号: ZS1000066391  
[编辑详细信息](#)

**0%** 自我评估问卷(SAQ)  
这份自我评估问卷(SAQ)询问有关您工作场所的劳动权益的问题。  
[开始](#)

**0%** 环境  
评估工作场所对环境影响和材料风险方面的实践，以推动持续改进。  
[开始](#)

[链接](#) 您与Sedex会员的链接。 [建立链接](#) → [查看链接](#)

## 接受链接：

- 1) 登录Sedex账号后，点击右下角的“查看链接”；
- 2) 点击“已收到”或通过🔍图标快速搜索；
- 3) 点击“行动”下方的√接受关系，或点击X拒绝关系

链接 ⓘ

**已收到** ⓘ

已发送 已链接 未链接

客户	通过	供应商	链接类型	工作场所	最后修改日期	参考编号	行动
Testing for new reg CN	通过	Testing for new reg	直接	1	2025-02-27		🗨️ ✓ ✕

## 请注意：

1. 处于“已收到”内的记录，是指需要贵司操作接受或拒绝的关系链接。
2. 也可通过此页面进行关系链接的管理，包括接受、拒绝、或点击书签图标进行编辑。

# 接受和管理链接

The screenshot shows the 'Links' management interface in Sedex. At the top, there are four filter tabs: '已收到' (Received), '已发送' (Sent), '已链接' (Linked), and '未链接' (Not Linked). Below these is a table with columns for '客户' (Customer), '通过' (Via), '供应商' (Supplier), '链接类型' (Link Type), '工作场所' (Workplace), '最后修改日期' (Last Modified Date), '参考编号' (Reference Number), and '行动' (Action). A single row is visible with the following data: Customer: 'Testing for new reg CN co ltd', Supplier: 'Testing for new reg co. ltd', Link Type: '直接' (Direct), Workplace: '1', Last Modified Date: '2025-02-27'. The 'Action' column contains icons for '消息' (Message), '接受' (Accept), and '拒绝' (Reject). Below the table, there are two main sections: '建立链接' (Create Link) and '分享供应商' (Share Supplier). The interface is annotated with seven numbered callouts: ① points to the '已收到' tab; ② points to the '已发送' tab; ③ points to the '已链接' tab; ④ points to the '未链接' tab; ⑤ points to the search and filter icons; ⑥ points to the '消息' icon; ⑦ points to the '接受/拒绝' icons.

① 向贵司发起的

② 贵司发起的

③ 已建立链接成功

④ 现在已被拒绝，但之前已成功链接

⑤ 搜索和筛选


⑥ 现在已被拒绝，且之前未成功链接

⑦ 接受 / 拒绝

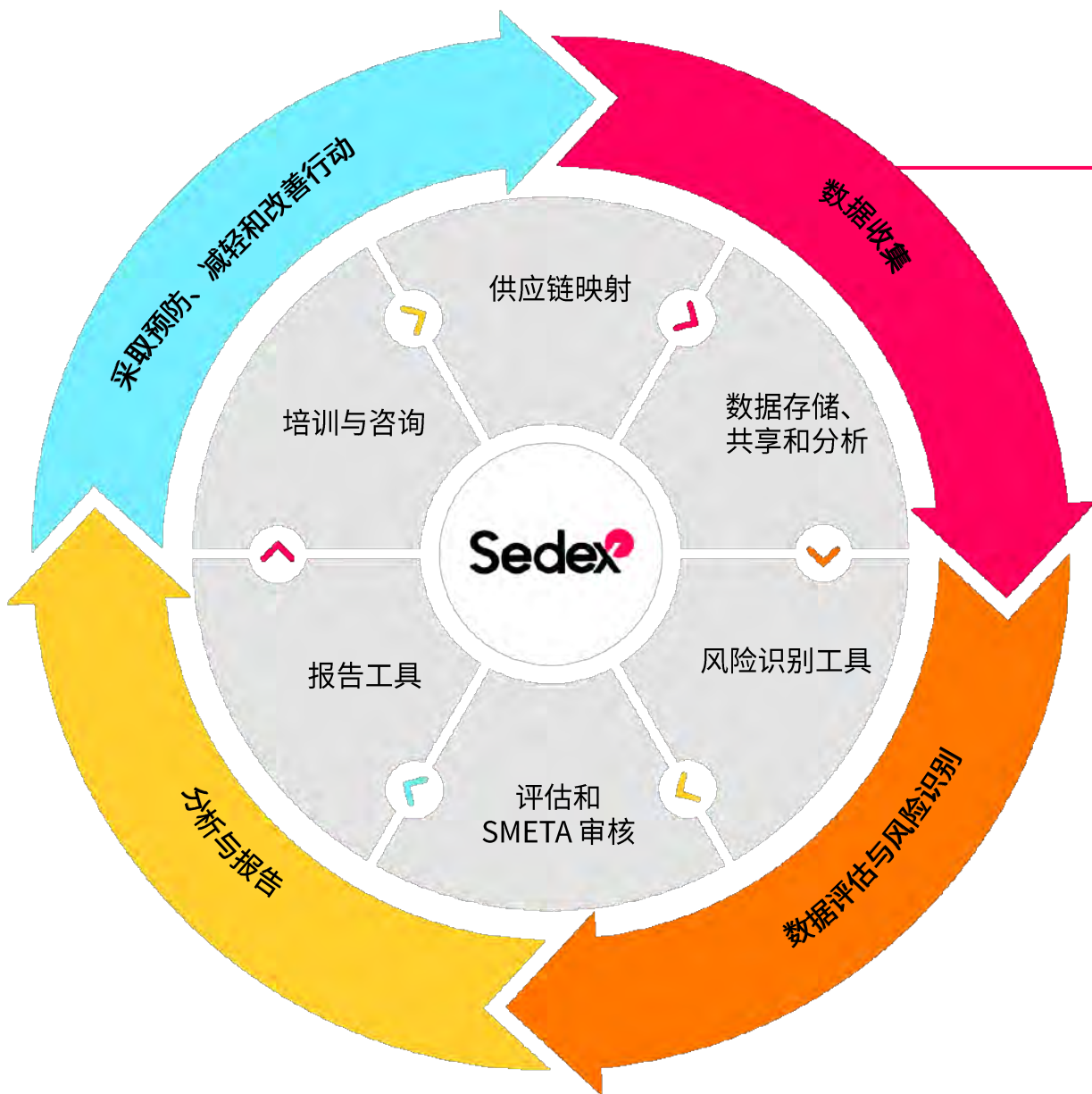
**小贴士:**

您可以在此页面管理（接受/拒绝）您的链接。如果有新的链接请求向您发起，您也会收到一封系统邮件通知。

# 开启自我评估问卷SAQ



# 开启和访问 SAQ



收集数据对于企业识别和评估全球供应链中的风险至关重要。这是企业尽职调查的第一步。

- **SAQ**: 一系列工作场所在经营过程中围绕政策法规和实践相关的问题，这些政策和实践与 **SMETA** 的四个支柱(劳动权益、健康安全、环境和商业道德)密切相关。使用 **SAQ** 信息帮助企业为 **SMETA** 审核做好准备。
- 这些问题基于国际劳工标准，例如国际劳工组织 (ILO) 制定的标准，并由道德贸易倡议 (ETI) 的基本准则解释。
- 改善和增强业务关系——捕捉业务关键绩效，并将向您展示逐年改善情况，展示积极的实践和改进过程。
- 供应商可使用 SAQ 输出报告，即“**管理体系表现**”，来确定需要改进的关键领域。持续改进社会、道德和环境方面的商业行为。

## Testing for new reg CN co ltd

跟踪场所详细信息，管理链接并确保您的SAQ回答是最新的。

已完成

100%

### 公司和工作场所详细信息

添加公司和工作场所信息来定制您的SAQ问题。  
公司参考: ZC5000055750 工作场所参考编号: ZS1000066391

编辑详细信息

完成/更新公司详细信息后（完成度需达到100%），您就可以开始进行SAQ的填写。如果公司详细信息有任何变化，您可以**随时**点击“**编辑详细信息**”按钮来更新。

0%

### 自我评估问卷(SAQ)

这份自我评估问卷(SAQ)询问有关您工作场所的劳动权益的问题。

开始

点击“开始”，开启和访问 SAQ，进行填写。

0%

### 环境

评估工作场所在环境影响和材料风险方面的实践，以推动可持续改进

开始

# Sedex

[www.sedex.com](http://www.sedex.com)

Chicago | Gurugram | London | Santiago | Shanghai | Sydney | Tokyo

芝加哥 | 古尔冈 | 伦敦 | 圣地亚哥 | 上海 | 悉尼 | 东京

## 谢谢!

### 中国帮助中心



联系电话: +86-21-6043 1022



邮箱地址:  
[Helpdeskchina@sedex.com](mailto:Helpdeskchina@sedex.com)

工作时间: 周一至周五, 9:00 – 17:30